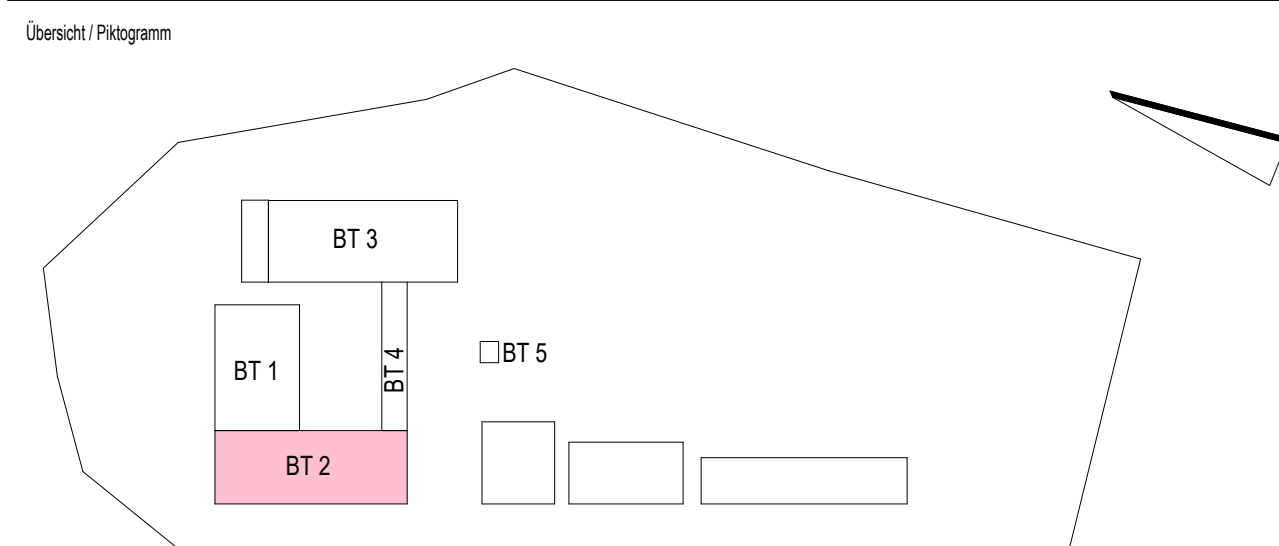





b	04.02.2006	Korrektur Dach BTZ - Treppblech + F 165/250 Postleiste; CW-Änderung + 1,0 cm	Fischer	Jewonitzki
a	28.01.2006	Aufzug Bauteil 2: DB in Schachtwand OG wg. Enttauchung; Größe Rohbauführungen Aufzug, Decke li. Schacht verstädt	Fischer	Jewonitzki
Index	Datum	Änderungsbeschreibung	gezeichnet	geprüft


Diese Zeichnung ist Eigentum der Architektin und darf ohne deren Zustimmung weder ganz noch teilweise kopiert, vervielfältigt, gewerlich genutzt oder Dritten überlassen werden.  
Dieser Plan gilt in Verbindung mit den Plänen des Stützens, der Projektierungsmappe, der Fachfinden und der dazu gehörigen Pläne der Architektin.  
Die auf den Plänen angegebenen technischen Abmessungen, Ausstattungen, Schächte, Kanäle und Trassen werden von der Projektierungsmappe getrennt und für sich nicht bindend.  
Alle Maße sind zur Ausführung zu verstehen und sind zu erklären. Maßstab: 1:100. Die auf den Plänen sind vor der Ausführung mit den Architektin zu klären.  
Die angegebenen Maße sind Raummaße. Angabe von Fuß-, Fenster- und Stützungen beziehen sich auf den Fertigbauzustand.





**LUDWIGSLUST-PARCHIM**  
 RAUM FÜR ZUKUNFT

**Planung**



**Innos Lackmer SE**  
 Rosen-Luxemburg-Straße 18  
 18055 Rostock  
 Tel.: 0381-45 67 80, E-Mail: hochbauten@innos-lackmer.de

**Lagebezug:** ETRS89 UTM Zone 33    **Höhenbezug:** 0,00 m  $\pm$  35,35 m NHN

**Leistungsphase**

**Ausführungsplanung**

**Vorhaben / Objekt**

**Neubau Feuerwehrr-Service-Zentrum LUP**  
 Feuerwehrtechnische Zentrale (FTZ) und Ausbildungszentrum für AZB (AZBK)  
 An der K38 Nr. 1, 19300 Neustadt-Glewe

**Planstadt**

**Architektur**  
**Schnitte BT 2 - Teilschnitte**

Bestellg. Bauteil	Komplex 1	Leisthöhe
Bauteil	Komplex 2	Risikohöhe
gezeichnet	Maßstab	1:50
Planungsgröße	Datum	28.03.2025

Planungszeit

2023-02-26

Index

12.5 AN ZSCH XX 0066

Status

F